

Förderverein bidok Österreich (Netzwerk für Inklusion)
Obmann: a.Univ.-Prof. Dr. Volker Schönwiese
Liebeneggstr. 8, 6020 Innsbruck
Kontaktperson: Kerstin Hazibar
Kerstin.Hazibar@uibk.ac.at
Tel.: 0512/507-4038




Informationen als Arbeitsmaterial zur Verfügung stellen

Es können Dateien in verschiedenen Formaten veröffentlicht werden:

Word, PDF, HTML, Multimedia, Textdokumente, PowerPoint Präsentationen oder ein beliebiges anderes digitales Format.

WICHTIG:

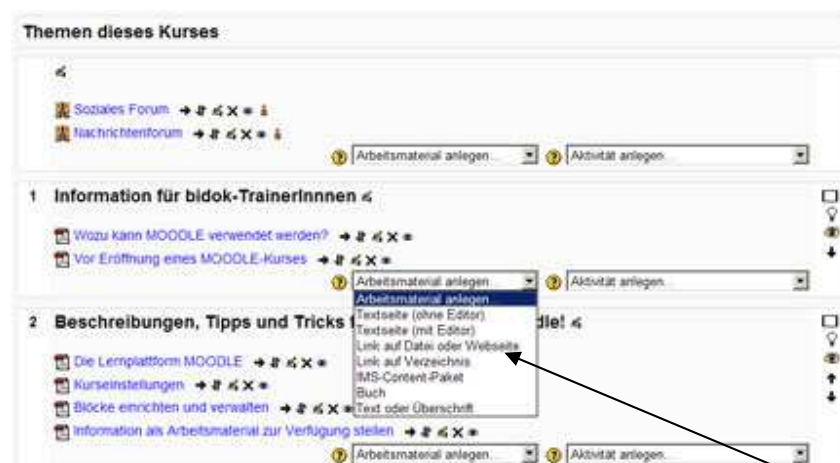
Grundsätzlich sind alle Einstellungen und Funktionen auf der Lernplattform erklärt. Sie müssen nur auf das gelbe Fragezeichen  klicken und schon öffnet sich ein Fenster mit der Beschreibung!

Es werden hier nur die Einstellungen beschrieben, die unbedingt vorgenommen werden müssen.

Es geht los:

Klicken Sie erst auf „Bearbeiten einschalten“ (rechts oben).

In jedem ihrer Blöcke befinden sich diese „Auswahl-Fenster“:



Klicken Sie bei Arbeitsmaterial anlegen auf: **Link auf Datei oder Website**

Dann öffnet sich diese Seite:

bidok Lernplattform bidok

Moodle für bidok - TrainerInnen Sie sind angemeldet als Kerstin Haszibar (Logout)

Bidok Lernplattform > Moodle für bidok - TrainerInnen > Arbeitsmaterialien > Bearbeite Arbeitsmaterial

Arbeitsmaterial zu Thema 1 hinzufügen

Grundeinträge

Name*

Beschreibung

Trebuchet Sprache

Link auf Datei oder Webseite

Ort* Datei wählen oder neu hochladen

Webseite suchen...

Fenster

Download erzwingen ☐

Fenster


Zusätzliche Felder anzeigen

Hinweis: Einige Media-Dateien könnten diese Einstellung übergehen


Grundeinträge:

In das Feld **Name** geben Sie den Titel der Datei ein!
Bei Bedarf können Sie zusätzlich das Feld **Beschreibung** ausfüllen.

Danach klicken Sie auf **Datei wählen oder neu hochladen**,
damit sich dieses Fenster öffnet:



Lernplattform



Moodle für bidok - TrainerInnen » Dateien

| Name | Größe | Geändert | Aktion |
|---|---------|----------------------|--------------------|
| backupdata | 113.9MB | 28. März 2012, 03:30 | Umbenennen |
| moddata | 0 Bytes | 3. März 2012, 23:41 | |
| Bloecke_Einrichten_und_Verwalten.pdf | 252.9KB | 3. März 2012, 23:41 | Auswahl Umbenennen |
| Die_Lernplattform_Moodle.pdf | 39.7KB | 3. März 2012, 23:41 | Auswahl Umbenennen |
| Information_als_Arbeitsmaterial_zur_Verfuegung_stellen.pdf | 12.9KB | 3. März 2012, 23:41 | Auswahl Umbenennen |
| Informationen_als_Arbeitsmaterialien_zur_Verfuegung_stellen.pdf | 150.7KB | 3. März 2012, 23:41 | Auswahl Umbenennen |
| Infos_fuer_bidok_-_TrainerInnen.pdf | 52.5KB | 3. März 2012, 23:41 | Auswahl Umbenennen |
| Kurseinstellungen.pdf | 571.3KB | 3. März 2012, 23:41 | Auswahl Umbenennen |
| Vor_Eroeffnung_eines_Kurses_Tabellenform_.pdf | 32.4KB | 3. März 2012, 23:41 | Auswahl Umbenennen |
| Vor_Eroeffnung_eines_Kurses_Tabellenform_.doc | 37.5KB | 3. März 2012, 23:41 | Auswahl Umbenennen |
| Vor_der_Eroeffnung_eines_Kurses_Tabellenform_.pdf | 34.6KB | 3. März 2012, 23:41 | Auswahl Umbenennen |
| Vor_der_Eroeffnung_eines_Kurses.pdf | 33KB | 3. März 2012, 23:41 | Auswahl Umbenennen |
| Wozu_kann_Moodle_verwendet_werden.pdf | 29.8KB | 3. März 2012, 23:41 | Auswahl Umbenennen |
| bloecke_einrichten_und_verwalten.pdf | 99.1KB | 29. März 2012, 11:49 | Auswahl Umbenennen |
| die_lernplattform_moodle.pdf | 39.5KB | 28. März 2012, 11:02 | Auswahl Umbenennen |
| einsatzmoeglichkeiten.mmp.pdf | 117.9KB | 3. März 2012, 23:41 | Auswahl Umbenennen |
| kurseinstellungen.pdf | 189.6KB | 29. März 2012, 11:08 | Auswahl Umbenennen |
| wozu_kann_moodle_verwendet_werden.doc | 37KB | 28. März 2012, 10:38 | Auswahl Umbenennen |
| wozu_kann_moodle_verwendet_werden.pdf | 30KB | 28. März 2012, 10:41 | Auswahl Umbenennen |

Mit ausgewählten Dateien

Verzeichnis erstellen

Alle auswählen

Nichts auswählen

Datei hochladen

Moodle-Dokumentation für diese Seite

Sie sind angemeldet als Kerstin Hazibar (Logout)

Moodle für bidok - TrainerInnen

Klicken Sie auf: **Datei hochladen**

Dann öffnet sich dieses Fenster:



Lernplattform



Moodle für bidok - TrainerInnen » Dateien

Datei hochladen (Maximale Größe: 16MB) -> /

Diese Datei hochladen

Abbrechen

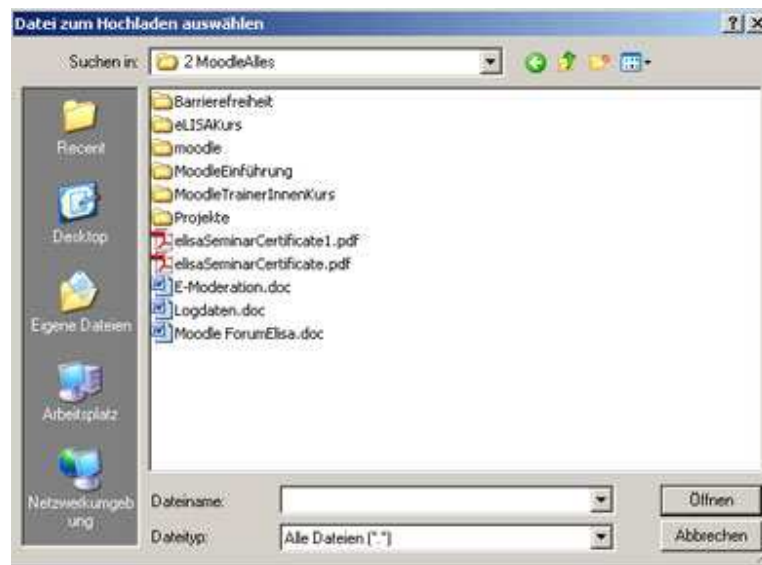
Durchsuchen...

Moodle-Dokumentation für diese Seite

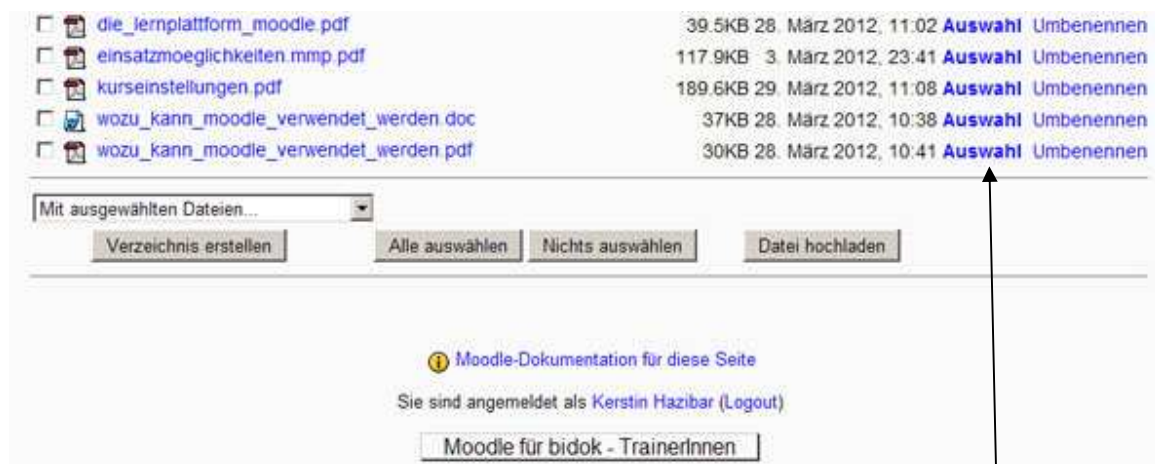
Sie sind angemeldet als Kerstin Hazibar (Logout)

Moodle für bidok - TrainerInnen

klicken Sie auf **Durchsuchen**



Wählen Sie eine Datei aus und klicken Sie auf **Öffnen**



Klicken Sie bei der gewünschten Datei auf **Auswahl**

Nun gelangen Sie wieder auf diese Seite:

Link auf Datei oder Webseite:

Fenster

Download erzwingen ☐

Fenster

- Gleiches Fenster
- Gleiches Fenster
- Neues Fenster**

Media-Dateien könnten diese Einstellung übergehen

Einstellungen

Weitere Modul-Einstellungen

Sichtbar

ID-Nummer

Pflichtfelder*

! Moodle-Dokumentation für diese Seite

Sie sind angemeldet als Kerstin Hazibar (Logout)

Klicken Sie auf: **Neues Fenster**

Einstellungen

Weitere Modul-Einstellungen

Sichtbar

ID-Nummer

Pflichtfelder*

! Moodle-Dokumentation für diese Seite

Sie sind angemeldet als Kerstin Hazibar (Logout)

Klicken Sie auf
Speichern und zum Kurs zurück

Und fertig!